
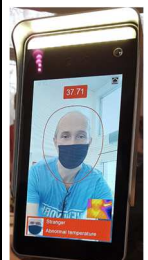




BARVA DISPLEJE	DISPLEJ	TEPLOTA ZOBRAZENÁ NA DISPLEJI	HLÁŠKA ANGL.	AKCE
-		-	POSITION IN CIRCLE [pozišn in sérkl]	Umístěte obraz svého obličeje do oválu na displeji (alespoň část obličeje musí být vidět - kousek čela nebo okolí očí).
ZELENA		T < 37,5 °C	ACCESS GRANTED [akses grentyd]	Smíte pokračovat = vstupte :-)
ČERVENÁ do 38 °C		T > 37,5 °C * a současně T < 38,0 °C	ACCESS DENIED [akses dynájd]	Pokud je teplota vyšší než nastavená (23. 12. 2020: 37,5 °C) a méně než 38 °C: 1. nahlaste jméno a firmu v recepci, použijte roušku, stůjte stranou; 2. kontaktujte svého lékaře a požádejte o doporučení; 3. kontaktujte svého nadřízeného , popř. pracovníka Dozoru LC (technika) a situaci konzultujte.
ČERVENÁ nad 38 °C		T > 38,0 °C *	ACCESS DENIED [akses dynájd]	Pokud je teplota vyšší než 38 °C, platí ZÁKAZ VSTUPU! a: 1. nahlaste jméno a firmu v recepci, použijte roušku, stůjte stranou; 2. kontaktujte svého lékaře; 3. kontaktujte svého nadřízeného, popř. přímo pracovníka Dozoru (technika) a 4. opusťte LC.
ČERVENÁ rouška		T < 37,5 °C	NO MASK [nou mésk]	Nasaďte roušku správně a opakujte měření.
*) ČERVENÁ kontrola, přeměření (tento teploměr je spolehlivější)		T > 37,5 °C a současně jsou pochybnosti: pracovník se cítí v pořádku nebo měření je zpochybněno	-	Pokud jste přesvědčeni, že vaše teplota má být v pořádku a roušku máte řádně nasazenou, nechte se prosím přeměřit ručním teploměrem od vrátných. Dále postupujte podle výsledku kontrolního měření (viz TEPLOTA ZOBRAZENÁ NA DISPLEJI - 3. sloupec tabulky).